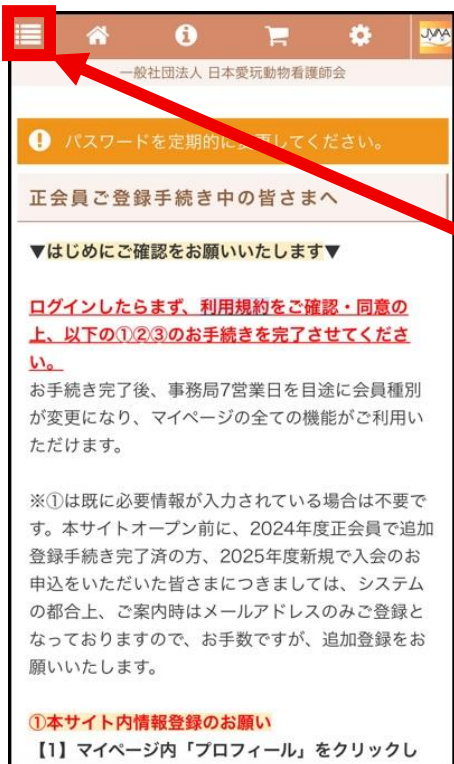


スマートフォン版 ペイメントページ確認方法

2025.11.19

①



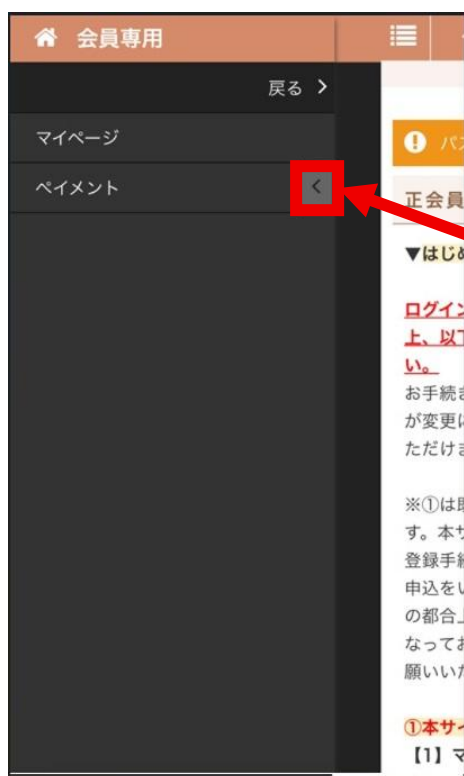
①スマートフォン画面左上のメニュー
(3本線か4本線)をクリックしてください

②



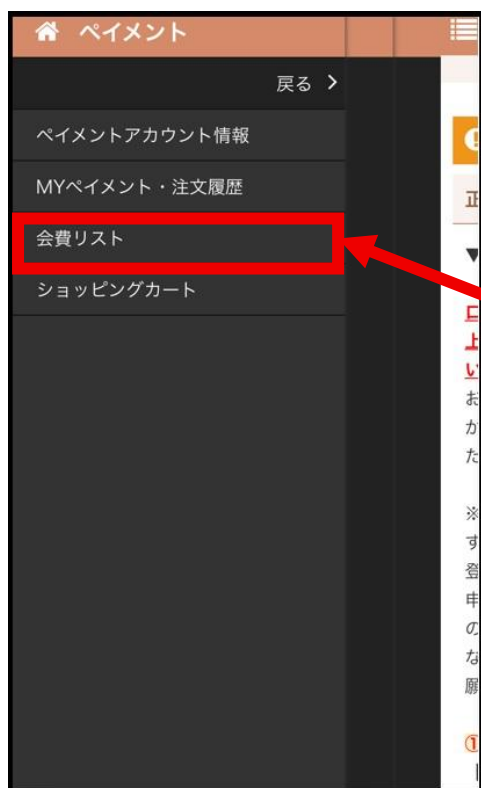
②「会員専用」画面の「<」のボタン部分を押し
てください。
※文字を押しても次の画面に移動しません

③



③「ペイメント」メニューの「<」のボタン部分を押してください。
※文字を押しても次の画面に移動しません

④



④「会費リスト」のボタン部分を押してください。
※一部の会員の方は「MY ペイメント・注文履歴」になります

⑤



⑤カートに追加、でその後決済手続きにお進みください。
※「会費リスト」に何も表示がない場合は、④の画面メニューより「MY ペイメント・注文履歴」をご確認ください。
賛助会員など一部の会員の方は表示画面が異なります。

注意事項(スマートフォンでご覧になる場合)

- 本会のマニュアルは、原則としてパソコン画面のスクリーンショットを掲載しています。
- スマートフォンで閲覧する際は、画面下部にある「PC 版」ボタン を押すと、パソコン表示に切り替わります。
- その状態でご覧いただくと、マニュアルに掲載されたスクリーンショットと同じ画面が表示されます。